


Viens, Jésus t'invite à son repas

Huitième étape

Les OBJETS de la MESSE



Tu vois cet escalier :
il peut t'aider à te
rappeler les **4 parties**
de la **messe**.



En gardant un espace entre les marches,
et en commençant par le bas, **écris les 4
parties de la messe**, en choisissant les
bons mots (*ou groupes de mots*) parmi
les suivants.

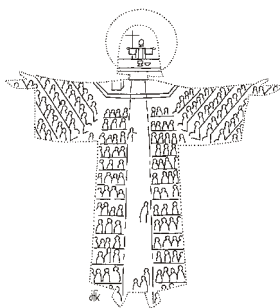
Accueil - Temps de la Parole - Table de Jésus - Porter les cierges
Se pardonner - Prier - Temps du rassemblement - Chanter
Amitié - Repas de Jésus - Croix - Temps de l'Eucharistie (merci et communion)
Pain et vin - Temps de l'envoi - Donner des nouvelles - Aimer comme Jésus

Mon score :

P. 53

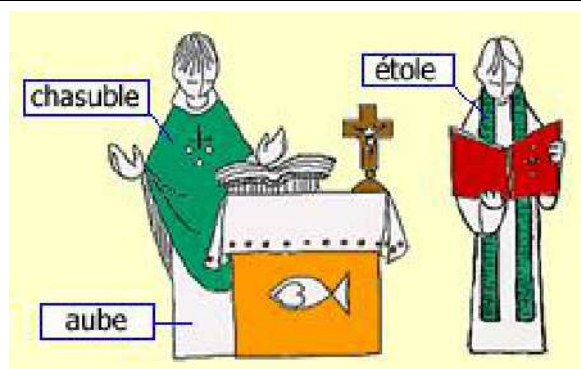
1. Temps du rassemblement

- On s'accueille les uns les autres, comme les membres d'une **même famille**, celle de Jésus : on se salue et on se donne des nouvelles.
- **Procession d'entrée** : (chant)



C'est **Jésus** qui nous rassemble et **fait de nous** une **communauté**. Les baptisé-e-s marchent à la **suite de Jésus**. La **procession d'entrée** nous le rappelle.

- **Accueil et salutation du prêtre** (*signe de la croix*)
- On **demande pardon** pour être plus uni-e-s (*Seigneur, prends pitié*)
- On **chante notre joie** (*Gloire à Dieu*)
- **Prière du prêtre**



Le PRÊTRE porte des HABITS DE FÊTE

- Il porte l'**AUBE** : un **vêtement blanc** et rappelle celui que tout baptisé reçoit à l'occasion de son **baptême**. L'aube rappelle aussi la **tunique** que portait **Jésus**. Le **prêtre** qui **préside la messe au nom de Jésus**. Il prête à Jésus ses lèvres et ses mains.
- Par-dessus l'aube, le prêtre met une **ÉTOLE** : c'est une **longue bande d'étoffe** déposée sur les épaules. Elle rappelle que le **prêtre agit au nom de Jésus**.
- Le prêtre met une **CHASUBLE** par-dessus l'aube et l'étole. C'est un **grand manteau de fête**, enveloppant et sans manche. Il est souvent décoré de **couleurs vives**. Le **rouge** rappelle **l'Esprit Saint** et **la mort de Jésus**. Le **vert** parle de **vie**, le **blanc** de **résurrection** et de **lumière**, le **violet** d'intériorité.



La **PROCESSION D'ENTRÉE**: nous **marchons à la suite de Jésus** qui est **représenté** par le **CIERGE PASCAL** (*représente Jésus ressuscité*) ou la **CROIX** (*Jésus a donné sa vie pour nous*).



Prière de louange : 3 jeunes présentent les vêtements.

- Béni sois-tu Seigneur pour tes prêtres, tu nous en as fait le don pour qu'ils fassent tes gestes d'amour. **R/**
- Béni sois-tu Seigneur parce qu'ils ont la responsabilité d'aimer comme tu nous aimes. **R/**
- Béni sois-tu Seigneur pour ces beaux vêtements de fête, ils nous disent ton désir de nous savoir heureux ensemble!
R/ **R/ Béni sois-tu Seigneur !**


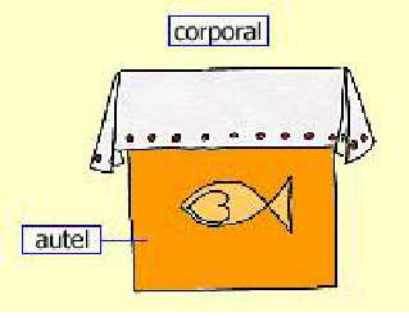




Ce que nous faisons	Objets utilisés
<p>2. Temps de la PAROLE</p> <ul style="list-style-type: none"> • Toute l'assemblée est assise.  <ul style="list-style-type: none"> • Le lecteur ou la lectrice lit 1 ou 2 lectures qui se terminent par ces mots : <i>Parole du Seigneur</i>. Nous répondons : NOUS RENDONS GLOIRE À DIEU. <p style="text-align: center;">L'assemblée se lève</p> <ul style="list-style-type: none"> • Le prêtre dit : <i>“Le Seigneur soit avec vous”</i>. Nous répondons : ET AVEC VOTRE ESPRIT. • Le prêtre ajoute : <i>“Lecture de l'Évangile selon Saint Marc.”</i> Nous répondons : GLOIRE À TOI, SEIGNEUR. • Après l'Évangile, le prêtre fait une HOMÉLIE (pour expliquer ce que Jésus nous dit aujourd'hui). 	<p style="text-align: center;">Objets utilisés</p>  <ul style="list-style-type: none"> • Dieu nous parle aujourd'hui. La lecture de la Parole de Dieu est un moment important et joyeux de la messe. Nous nous rappelons les gestes d'amour que Dieu a fait pour nous. Dieu nous aime et nous dit comment aimer les autres. • Pour la MESSE, nous utilisons comme un livre spécial, que nous appelons le LECTIONNAIRE. Il contient les pages de la Bible qui ont été choisies pour les célébrations. • Souvent, dans la procession d'entrée, le LECTEUR ou la LECTRICE porte bien haut le Lectionnaire pour nous rappeler que Jésus nous rassemble autour de sa Parole. • Lorsqu'une personne est demandée pour lire la PAROLE, elle doit se préparer. Elle fait un salut devant le lectionnaire (<i>en s'inclinant</i>) : c'est un signe de respect pour Dieu qui nous parle. • Lorsque le prêtre lit une page de l'ÉVANGILE (ce que Jésus a fait et a dit), nous traçons sur nous 3 petites croix : ■ une sur le front (pour demander à l'Esprit Saint de nous faire comprendre la Parole) ■ une sur les lèvres (pour que nous disions de bonnes paroles aux autres) ■ une sur le coeur (parce que nous voulons aimer comme Jésus).  

Prière de louange : 1 jeune apporte le **LECTIONNAIRE**.

- Béni sois-tu, Seigneur, pour ta Parole : elle est une Bonne Nouvelle pour nous. **R/**
- Béni sois-tu, Seigneur Jésus, qui nous parle encore aujourd'hui. **R/**

R/ Béni sois-tu Seigneur !





p. 55

Ce que nous faisons	Objets utilisés
<p>3. Temps de l'EUCCHARISTIE</p> <ul style="list-style-type: none"> • Voici le 3^e temps de la messe que nous appelons EUCCHARISTIE (mot qui veut dire "Rendre grâce" ou "remercier"). Dans notre catéchèse, nous avons parlé du grand merci et de la communion à Jésus. • Il y a d'abord la procession des offrandes (<i>pain, vin, eau</i>) dans les messes de fêtes. • Le prêtre présente le pain et le vin. • Après la consécration, il montre l'hostie et le calice. • Avant le NOTRE PÈRE, il offre Jésus au Père. Nous offrons notre vie avec Jésus. 	<p>Objets utilisés</p>  <ul style="list-style-type: none"> • Parce que la MESSE est un repas, nous avons une table qui porte un nom spécial : AUTEL. Il est placé dans le choeur de l'église (<i>au fond</i>), un lieu plus élevé qui permet à l'assemblée de voir ce qui se passe. • Sur cette table (AUTEL), on place toujours une NAPPE BLANCHE, comme on le fait à la maison, pour nos repas de fête. • Une autre petite nappe (<i>corporal</i>) est placée au centre de l'autel : on y dépose le CALICE qui est une COUPE pour recevoir le vin consacré qui devient le Sang du Christ. Lorsque le prêtre redit les paroles de Jésus : "Prenez et buvez, ceci est mon Sang". • Sur l'autel, on met aussi la PATÈNE. C'est un petit plat dans lequel on met une grande hostie blanche (<i>pain</i>) qui devient le Corps du Christ, lorsque le prêtre redit les paroles de Jésus : "Prenez et mangez, ceci est mon Corps". L'hostie est du pain sans levain, comme celui que Jésus a utilisé pour son dernier repas. • Sur l'autel, on met un MISSEL, un livre qui contient les textes de la messe. • On y place des BOUGIES pour la fête. À la messe, Jésus nous accueille à sa Table. C'est pour cela que nous allumons des bougies sur la belle nappe blanche. Elles rappellent la présence de Jésus, notre Lumière et notre Joie.    

Prière de louange : des jeunes portent la **patène**, le **calice** et une **bougie**.

- Béni sois-tu, Seigneur, pour le **vin de la joie** et pour le **pain de la vie**. **R/**
- Béni sois-tu, Seigneur, pour ta **lumière** qui éclaire chacune de nos vies. **R/**
- Béni sois-tu, Seigneur, pour ton **invitation** à la première communion. **R/**

R/ Béni sois-tu, Seigneur !


Ce que nous faisons	Objets utilisés
<ul style="list-style-type: none"> • Préparation à la communion : - Notre Père : c'est la prière de la famille des baptisé-e-s que Jésus nous a laissée. - Agneau de Dieu. - Communion - Chant pour remercier - Prière finale 	 <ul style="list-style-type: none"> • Lorsque tu tends la main pour recevoir la communion, tu reçois une petite HOSTIE. Elle est un tout petit morceau de pain, mais il est devenu le Corps du Christ. Plusieurs noms sont utilisés pour désigner la communion: recevoir l'Hostie, le Pain de Vie, le Pain vivant, l'Eucharistie.  <ul style="list-style-type: none"> • Lorsqu'il y a un grand nombre de personnes qui se présentent pour la communion, on utilise un CIBOIRE : ce sont des vases qui contiennent beaucoup d'hosties.
<p>4. Temps de l'ENVOI</p> <ul style="list-style-type: none"> • La messe est maintenant terminée : nous retournons dans nos maisons et à nos activités de la semaine. <p>Au nom de Dieu, le prêtre nous confie une mission : faire connaître Jésus, aimer comme Lui et rendre service à ceux et celles qui sont dans le besoin.</p>	 <ul style="list-style-type: none"> • Habituellement, une procession de sortie est vécue par ceux et celles qui ont accompli un service dans la messe. La CROIX de Jésus nous indique le chemin de l'engagement. Et puisque nous avons mangé le Pain de Dieu, nous voulons être du “bon pain” les uns pour les autres.  <ul style="list-style-type: none"> • Nous avons commencé la messe en portant le LIVRE DE LA PAROLE. En quittant l'église, ce Livre porté bien haut nous invite à vivre le message de Jésus, au cours de la semaine.

NOTE : Cette étape s'appuie sur la catéchèse de Jacques Houle, c.s.v. (**Catéchèse et objets liturgiques - Entrée dans l'univers de la symbolique**). Nous nous référons aussi au site : <http://aiderpretres.ccf.fr/jeuxsolobjet.htm#>

Une joute pour tester tes connaissances

Voici une **liste de mots** qui désignent les **objets** utilisés pour la messe. Écris les **noms** qui correspondent à **chacun des dessins**.

Aube
Autel
Bougie
Calice
Chasuble
Ciboire
Cierge pascal
Croix de procession
Étole
Livre de la Parole
Missel
Nappe d'autel
Patène



Score:

P. 58