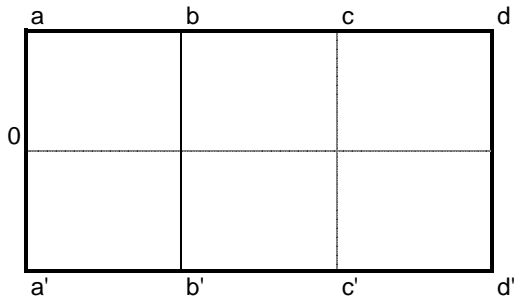
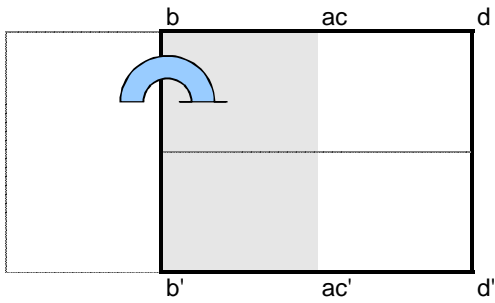


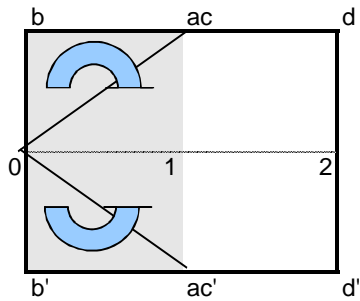
Une croix d'un seul coup de ciseaux



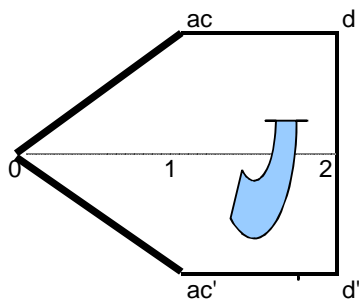
1° Plier une feuille A4 en trois parties égales la redéplier, marquer la moitié dans la longueur, garder la feuille à l' horizontale devant soi



2° replier le tiers gauche (a sur c)

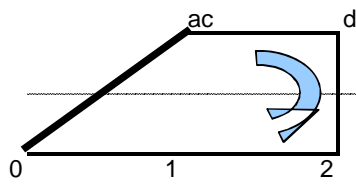


3° replier l'angle b sur le point 1
replier l'angle b' sur le point 1
bien marquer les plis 0-ac et 0ac'

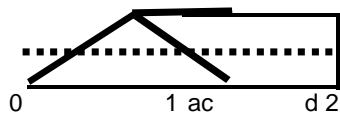


4° ramener ac' sur ac et d' sur d
bien marquer le pli central (0-2)

Feuille1



5° ramener ac sur 1 et d sur 2
marquer le pli



6° couper selon le traitillé